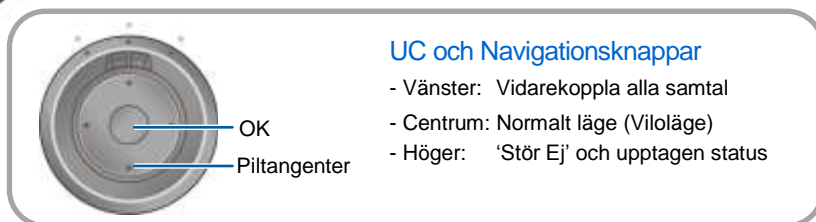
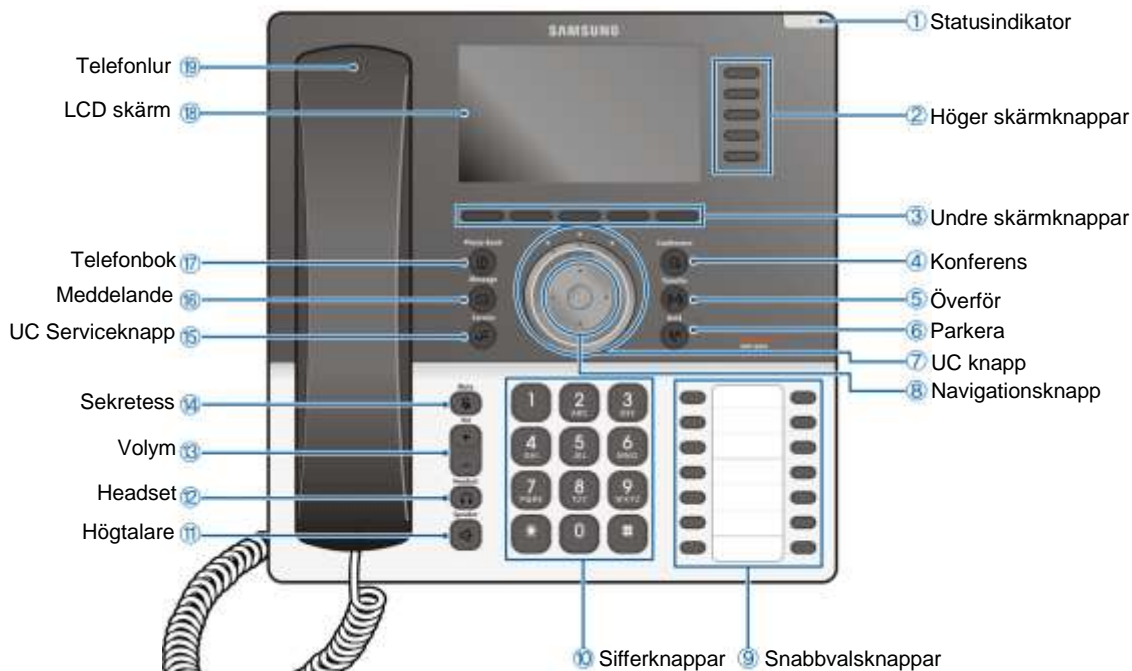
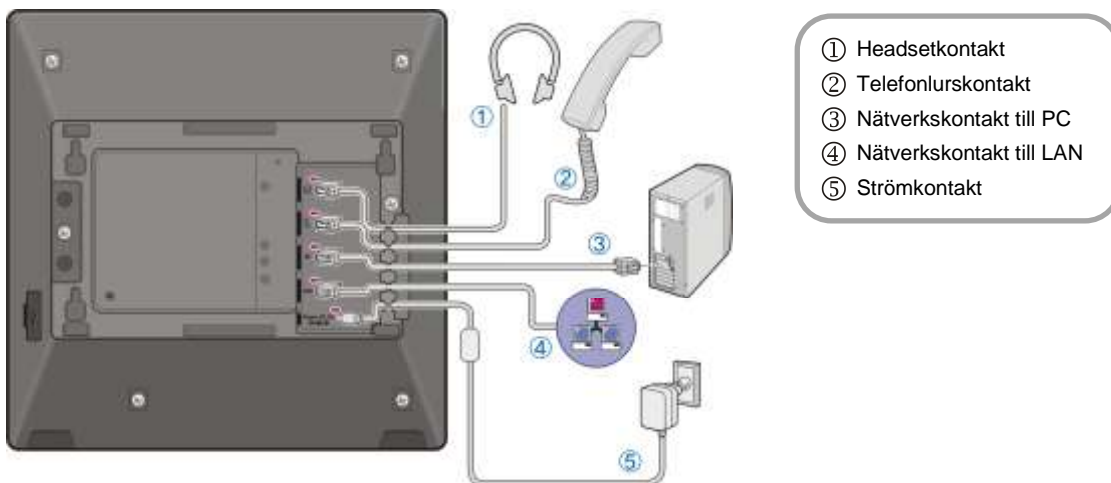


SMT-i5243 Snabbguide

Funktioner












Installation av telefonen



Ringa / Ta emot samtal

Att ringa	Internt samtal	 eller tryck på  knappen → Slå önskat anknytningsnummer → Välj [Call] från menyn.
	Externt samtal	 eller tryck på  knappen → Slå linjenumret (Oftast en nolla) → Slå önskat telefonnummer → Välj [Call] från menyn.
Besvara ett samtal		 eller tryck på  knappen

Vanliga funktioner

Volym	 eller tryck på  knappen eller  →  knappen
Samtalsparkering	Under samtal → Tryck på  knappen →  (För att återta samtalet, tryck  knappen igen)
Koppla ett samtal	Under samtal → Tryck på  knappen → Slå önskat telefonnummer att koppla till (För ett externt samtal, slå linjenumret, följt av önskat telefonnummer) → 

LCD Skärmen

Viloskärm (Idle Screen)	Knappskärm (Soft Menu)	Snabbvalskärm (AOM)
 <p>Statusskärm</p> <p>Huvudskärm</p> <p>Knappskärm</p>	 <p>- Från knappskärmen (Till höger), kan användaren välja olika funktioner beroende på vilken status telefonen har.</p> <p>- För att välja funktion, tryck på de högra skärmknapparna.</p>	 <p>- Genom att trycka på de högra skärmknapparna, kan användaren välja önskad funktion.</p> <p>- När en funktion är aktiverad visas en telefonikon på den högra sidan.</p>
<ul style="list-style-type: none"> - Statusskärm: Visar ikoner över tillgängliga inställningar. - Huvudskärm: Visar menyer, samtalsinfo och olika meddelanden. - Knappskärm: Visar de undre skärmknapparnas funktioner. 		